



Территориальный орган Федеральной  
службы государственной статистики  
по Республике Татарстан

# СЕЛЬСКОЕ ХОЗЯЙСТВО РЕСПУБЛИКИ ТАТАРСТАН



январь – октябрь 2022 года



Территориальный орган Федеральной  
службы государственной статистики  
по Республике Татарстан

**Сельское хозяйство**

**Республика Татарстан**

**январь — октябрь 2022 года**

- 01** ОБЪЕМ ПРОДУКЦИИ СЕЛЬСКОГО ХОЗЯЙСТВА  
ВСЕХ СЕЛЬХОЗПРОИЗВОДИТЕЛЕЙ
- 02** ПРОДУКТИВНОСТЬ СКОТА И ПТИЦЫ В  
СЕЛЬСКОХОЗЯЙСТВЕННЫХ ОРГАНИЗАЦИЯХ
- 03** НАЛИЧИЕ СКОТА И ПТИЦЫ  
В ХОЗЯЙСТВАХ ВСЕХ КАТЕГОРИЙ
- 04** СТРУКТУРА ПОГОЛОВЬЯ СКОТА  
ПО КАТЕГОРИЯМ ХОЗЯЙСТВ
- 05** СТРУКТУРА ПРОИЗВОДСТВА ОСНОВНЫХ  
ВИДОВ ПРОДУКЦИИ ЖИВОТНОВОДСТВА  
ПО КАТЕГОРИЯМ ХОЗЯЙСТВ





# ОБЪЕМ ПРОДУКЦИИ СЕЛЬСКОГО ХОЗЯЙСТВА ВСЕХ СЕЛЬХОЗПРОИЗВОДИТЕЛЕЙ

(сельхозорганизации, население, фермерские хозяйства и индивидуальные предприниматели)

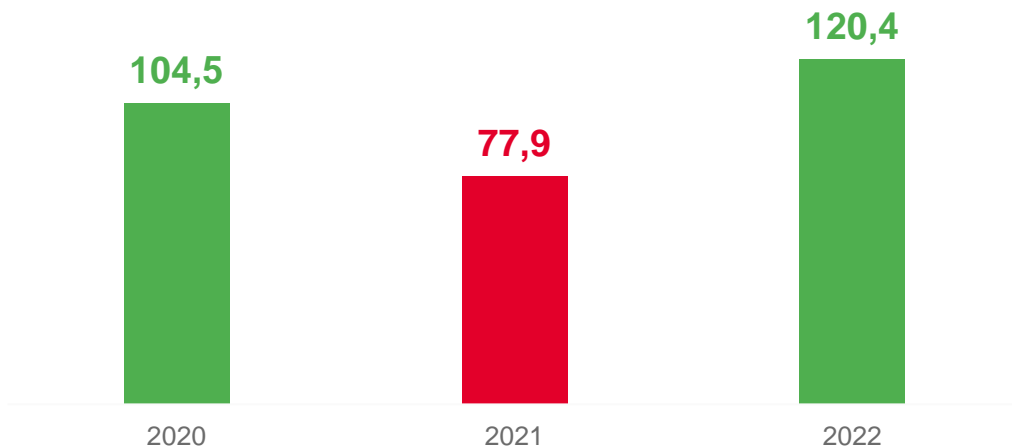
в январе-октябре  
2022 года

**274** млрд. рублей

**120,4%**  к январю-октябрю 2021 года

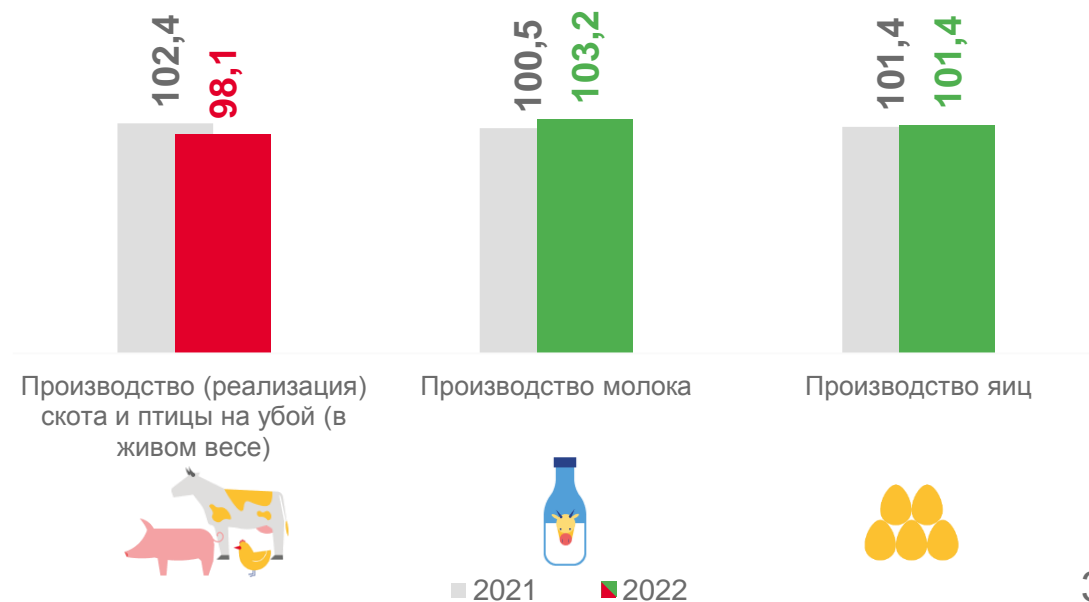
## Индекс производства продукции сельского хозяйства в январе-октябре

(в сопоставимых ценах; в процентах к предыдущему году)



## Производство основных видов продукции животноводства

(январь-октябрь в % к январю-октябрю предыдущего года)





# ДИНАМИКА ПРОИЗВОДСТВА ПРОДУКЦИИ СЕЛЬСКОГО ХОЗЯЙСТВА

ОКТАБРЬ 2022 ГОДА

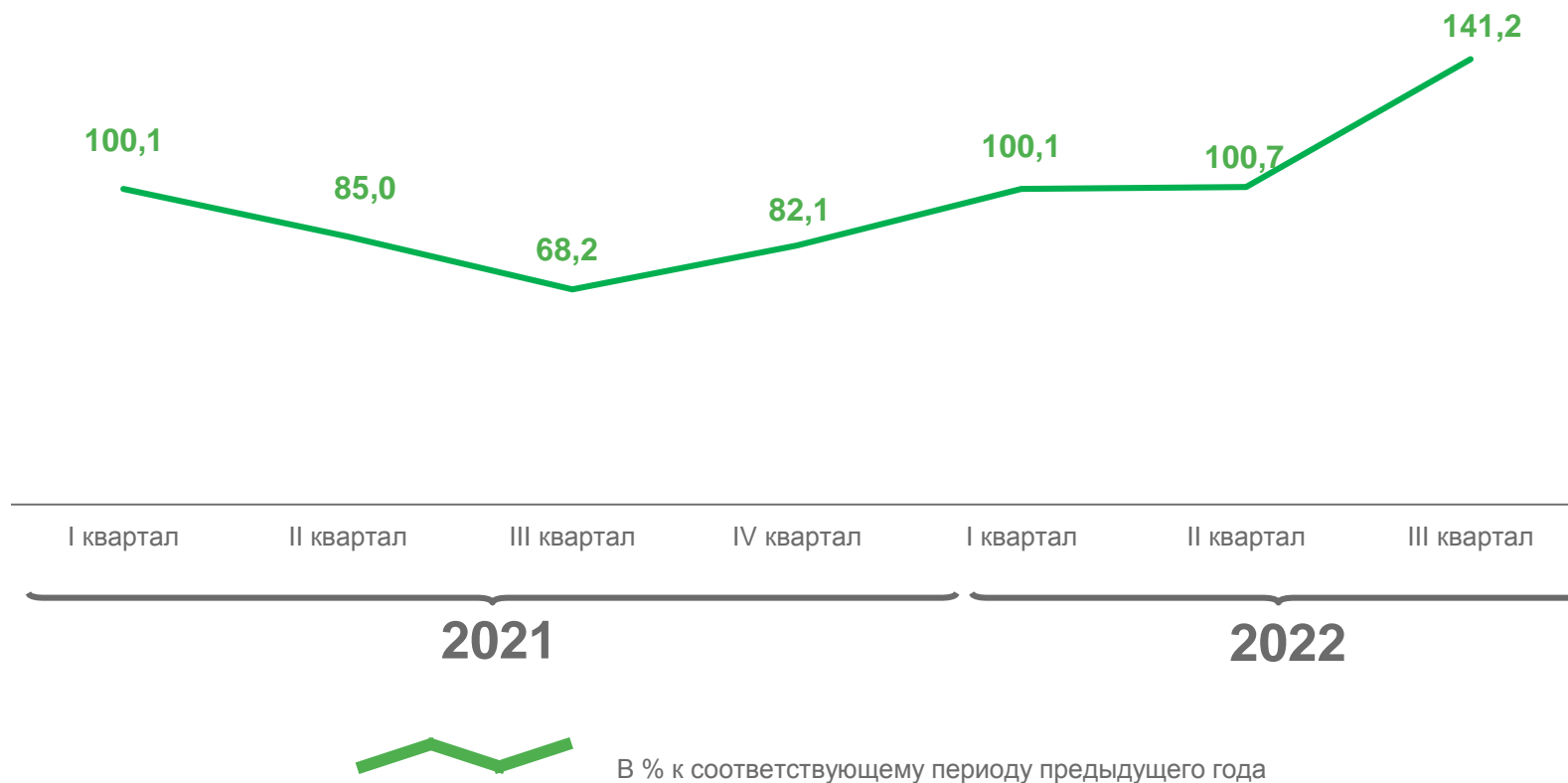
в % к октябрю 2021 года

 **123,7%**

в % к сентябрю 2022 года

 **75,6%**

Динамика производства продукции сельского хозяйства



# ПРОДУКТИВНОСТЬ СКОТА И ПТИЦЫ В СЕЛЬСКОХОЗЯЙСТВЕННЫХ ОРГАНИЗАЦИЯХ

в январе-октябре 2022 года

Средний надой  
молока от 1 коровы



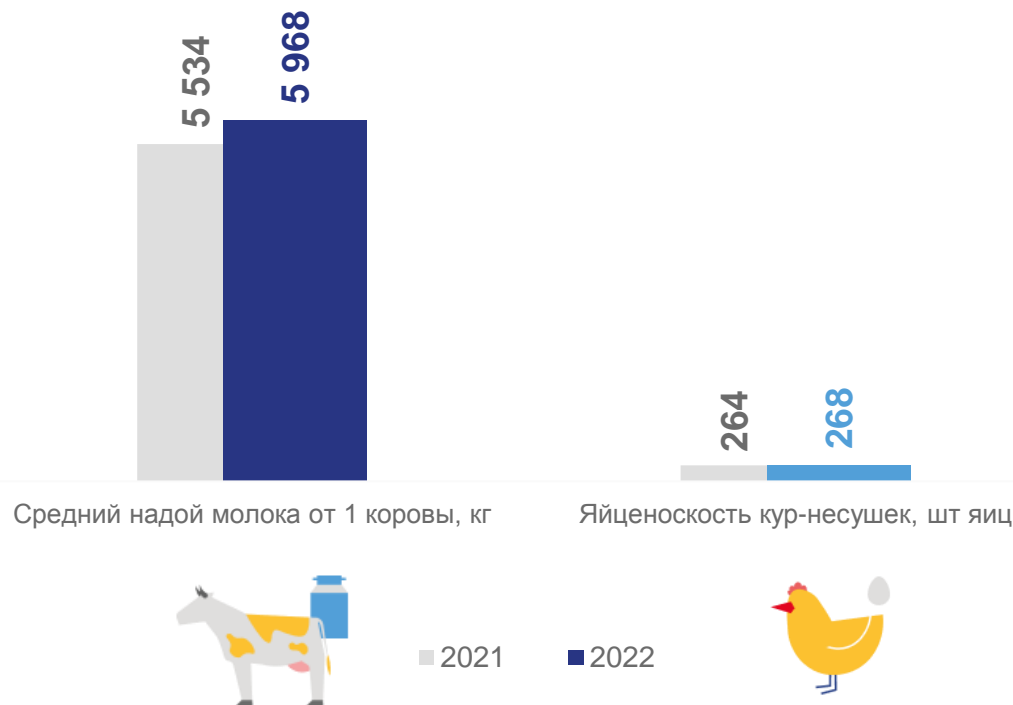
**5 968** кг **107,8%**

Яйценоскость  
кур-несушек



**268** шт **101,5%**

Продуктивность скота и птицы  
в сельскохозяйственных организациях



# ПОГОЛОВЬЕ КРУПНОГО РОГАТОГО СКОТА В ХОЗЯЙСТВАХ ВСЕХ КАТЕГОРИЙ

на конец октября 2022 года

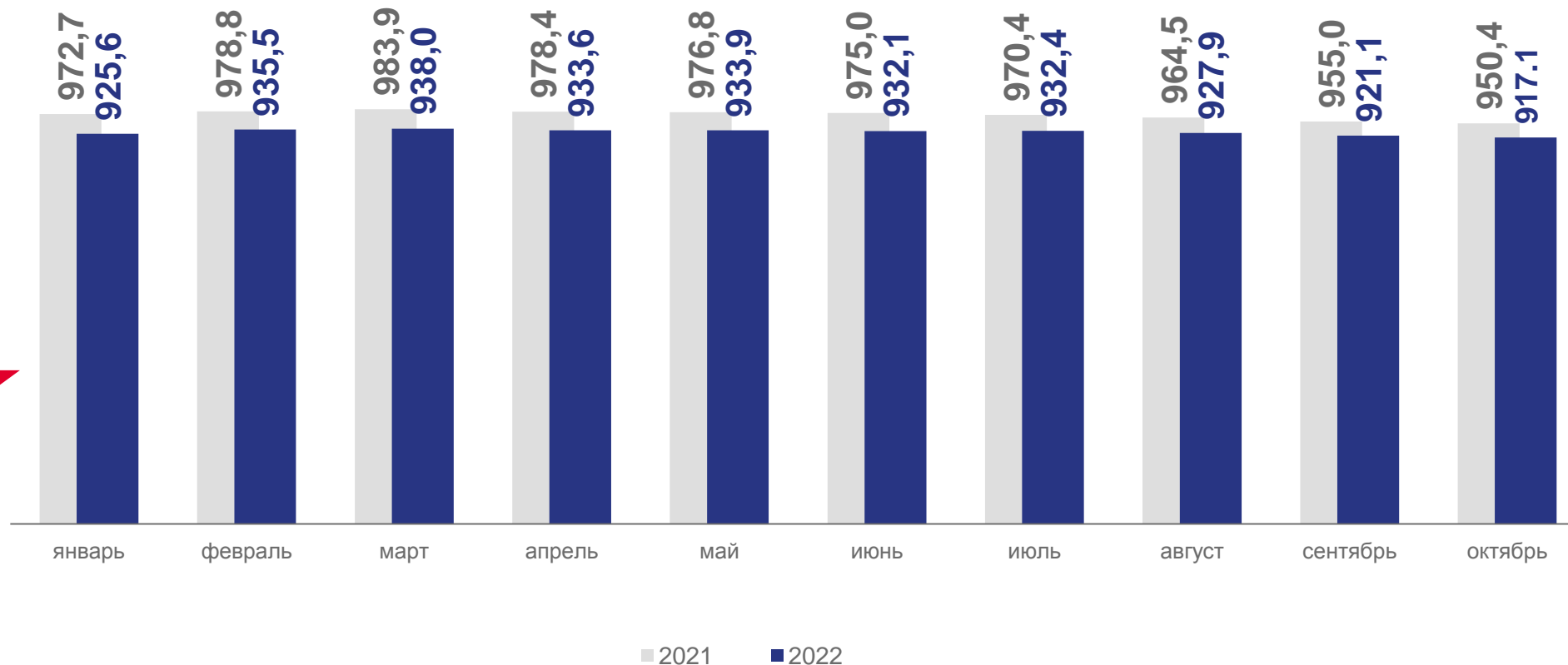
по состоянию на конец месяца,  
тыс. голов

# 917,1

тысяч голов

# 96,5%

к аналогичному  
периоду 2021 года





# ПОГОЛОВЬЕ КОРОВ В ХОЗЯЙСТВАХ ВСЕХ КАТЕГОРИЙ

на конец октября 2022 года

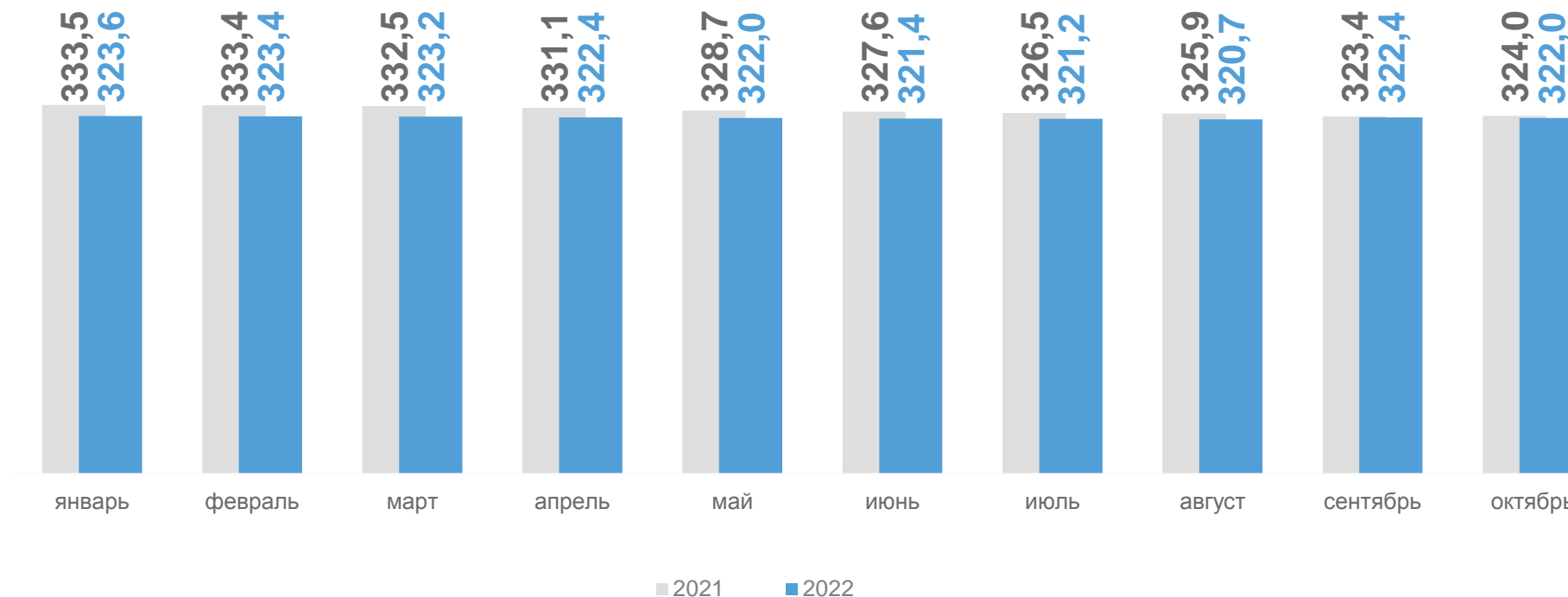
по состоянию на конец месяца,  
тыс. голов

# 322,0

тысяч голов

# 99,4% ▼

к аналогичному  
периоду 2021 года





# ПОГОЛОВЬЕ СВИНЕЙ В ХОЗЯЙСТВАХ ВСЕХ КАТЕГОРИЙ

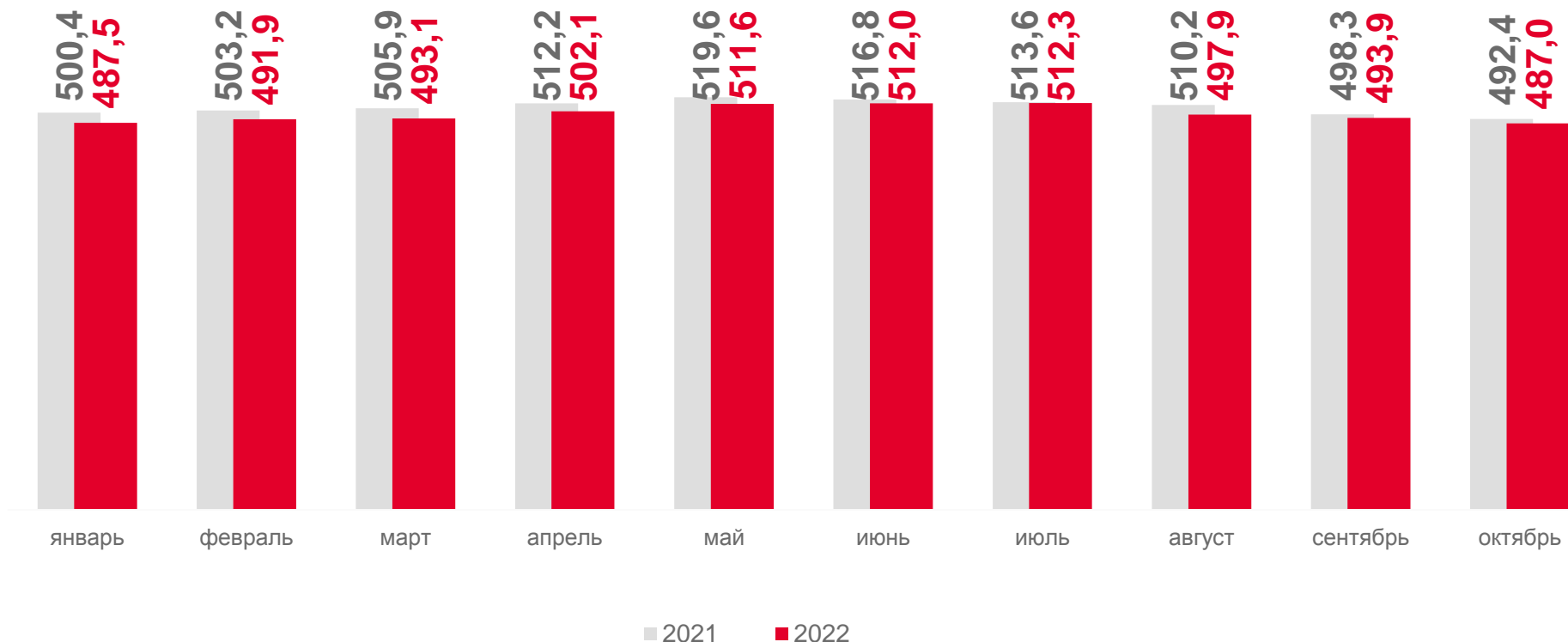
на конец октября 2022 года

по состоянию на конец месяца,  
тыс. голов

**487,0**  
тысяч голов

**98,9%** ▼

к аналогичному  
периоду 2021 года







# ПОГОЛОВЬЕ ОВЕЦ И КОЗ В ХОЗЯЙСТВАХ ВСЕХ КАТЕГОРИЙ

на конец октября 2022 года

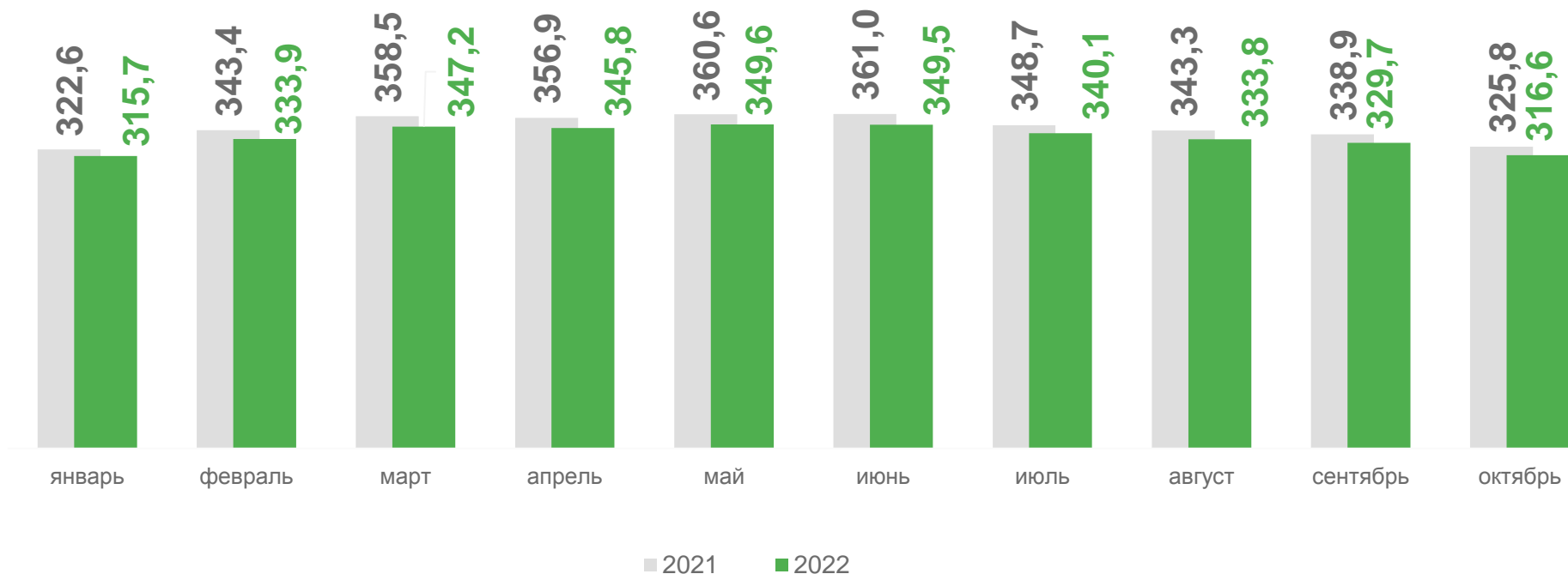
по состоянию на конец месяца,  
тыс. голов

## 316,6

тысяч голов

## 97,2%

к аналогичному  
периоду 2021 года





# ПОГОЛОВЬЕ ПТИЦЫ В ХОЗЯЙСТВАХ ВСЕХ КАТЕГОРИЙ

на конец октября 2022 года

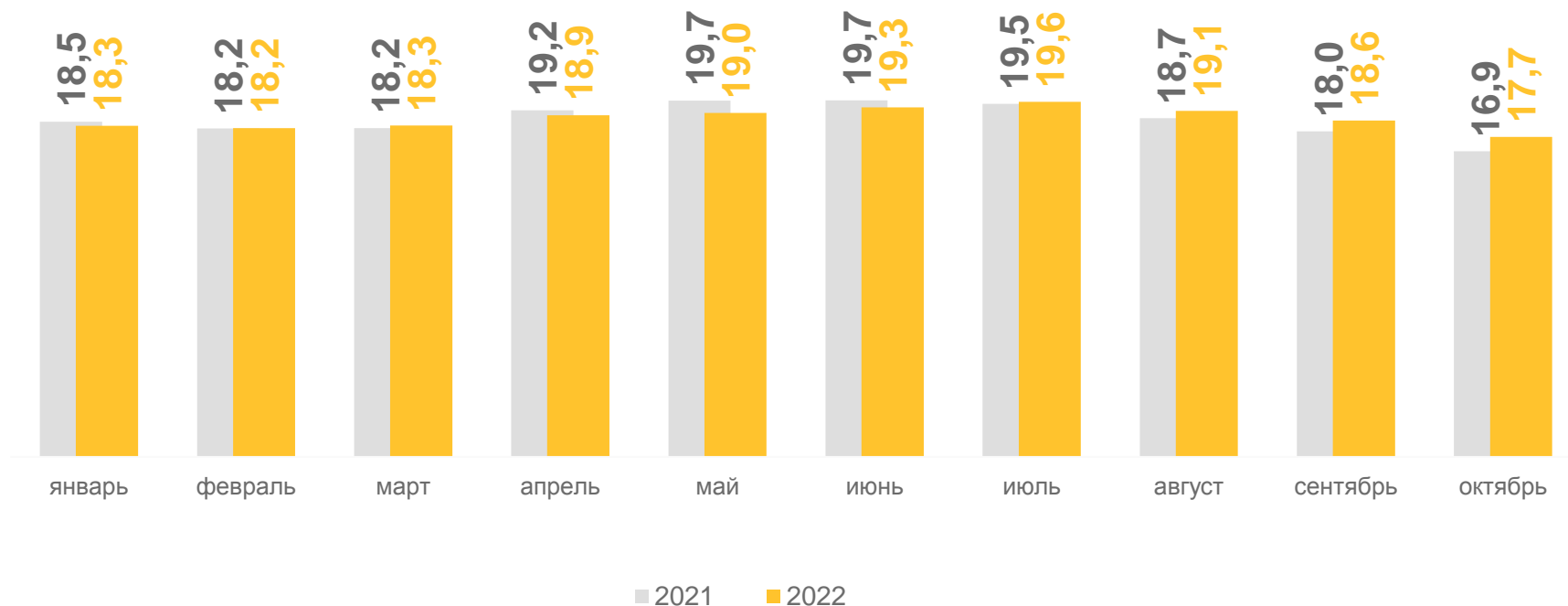
по состоянию на конец месяца,  
млн голов

**17 747,4**

тысяч голов

**105,0%** ▲

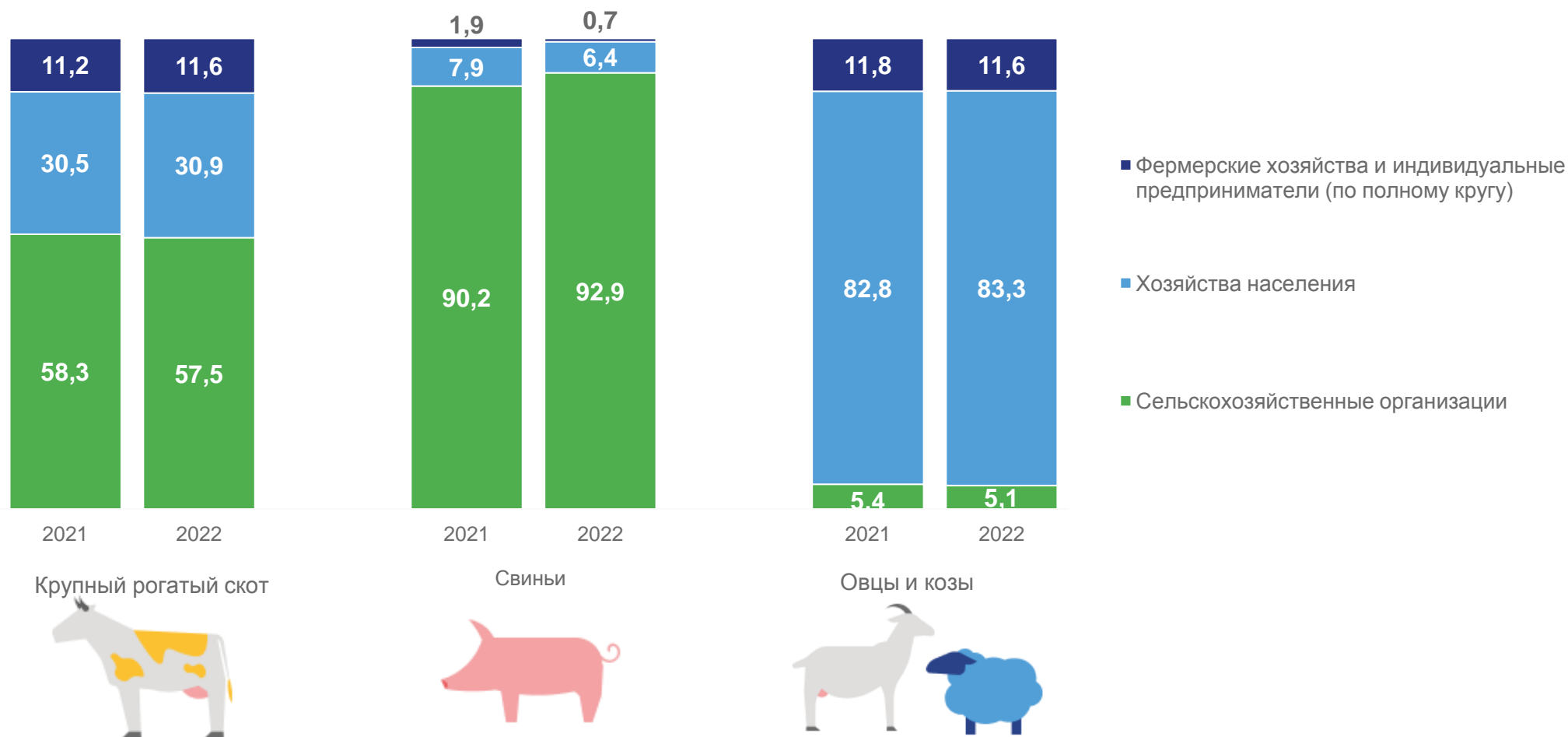
к аналогичному  
периоду 2021 года



# СТРУКТУРА ПОГОЛОВЬЯ СКОТА ПО КАТЕГОРИЯМ ХОЗЯЙСТВ

В ПРОЦЕНТАХ К ИТОГУ

на конец октября 2022 года



# СТРУКТУРА ПРОИЗВОДСТВА ОСНОВНЫХ ВИДОВ ПРОДУКЦИИ ЖИВОТНОВОДСТВА ПО КАТЕГОРИЯМ ХОЗЯЙСТВ

В ПРОЦЕНТАХ К ИТОГУ

на конец октября 2022 года

